

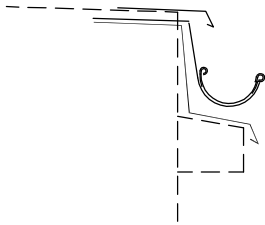


Pol. č.	Schéma	Popis - rozměry (mm)	Počet ks			Celkem
			1.NP	2.NP	STR	
		nový střešní svod kulatý , průměr 100 mm K/5a) dl. 7,0 bm K/5b) dl.1,0 bm (napojení do svodu K/5a)				8,0 bm
		oplechování římsy pod žlabem RŠ 600 mm		13,3		13,3 bm
KLEMPÍŘSKÉ VÝROBKY			Výkr.č. D.1.1			