
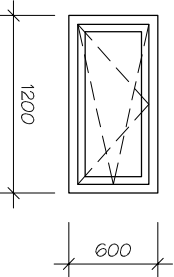

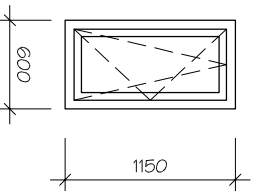

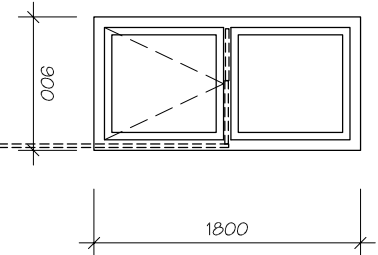





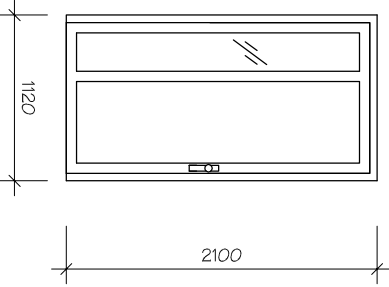

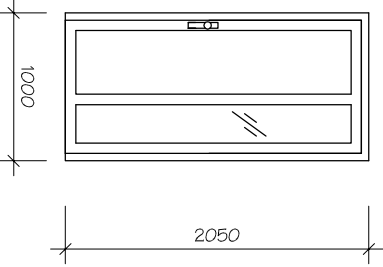

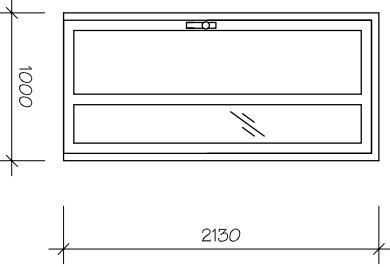


Pol. č.	Schéma	Popis - rozměry (mm)	Počet ks			Celkem
			1.PP	1.NP	2.NP	
		okno jednokřídlové otevřené a sklopné stavební otvor 1200 x 600 mm	1	-	1	2 ks
		okno jednokřídlové otevřené a sklopné stavební otvor 600 x 1150 mm	1	1	1	2 ks
		okno dvoukřídlové spodní křídlo sklopné horní část pevně zasklená pákový ovladač na sklopné křídlo stavební otvor 900 x 1800 mm	-	4	4	4 ks
PARAPETNÍ DESKY						
	parapet. desky dřevotřískové s laminát. povrchem (HPL) vč. zakončovacích hran,					
	pol. 	šířka 250 mm	1,90 bm	1	-	1
			1,30 bm	3	-	3
			1,20 bm	1	-	1
			0,60 bm	1	-	1
	pol. 	šířka 200 mm	1,50 bm	-	3	3
			1,20 bm	-	4	4
			0,60 bm	-	1	1
	pol. 	šířka 150 mm	1,20 bm	1	2	3
PLASTOVÉ VÝPLNĚ OTVORŮ				Výkr.č.	D.1.1	

Pol. č.	Schéma	Popis - rozměry (mm)	Počet ks			Celkem
			1.NP	2.NP		
		Jednokřídlové vstupní dveře ven otevřené plastové dveře s prosklením, stavební hloubka 73 mm součinitel prostupu tepla U max - 1,2 W/m2K - dorazový systém těsnění, ochranný kartáček, okapnice proti průniku deště, kování - koule-klika, tříbod. bezpečnostní zámek, uzavřená kovová výztuha spojená v rozích, hliníkový práh s přer. tepelným mostem stavební otvor 1120 x 2100 mm	1	-	1	1 ks
		Jednokřídlové vstupní dveře ven otevřené plastové dveře s prosklením, stavební hloubka 73 mm součinitel prostupu tepla U max - 1,2 W/m2K - dorazový systém těsnění, ochranný kartáček, okapnice proti průniku deště, kování - koule-klika, tříbod. bezpečnostní zámek, uzavřená kovová výztuha spojená v rozích, hliníkový práh s přer. tepelným mostem stavební otvor 1000 x 2050 mm	1	-	1	1 ks
		Jednokřídlové vstupní dveře ven otevřené plastové dveře s prosklením, stavební hloubka 73 mm součinitel prostupu tepla U max - 1,2 W/m2K - dorazový systém těsnění, ochranný kartáček, okapnice proti průniku deště, kování - koule-klika, tříbod. bezpečnostní zámek, uzavřená kovová výztuha spojená v rozích, hliníkový práh s přer. tepelným mostem stavební otvor 1000 x 2130 mm	1	-	1	1 ks
PLASTOVÉ VÝPLNĚ OTVORŮ				Výkr.č.	D.1.1	